

GARSŲ S-Š DIFERENCIJACIJA

1. Atsisėskite prie veidrodėlio, įsijunkite kompiuterį ir atlikite liežuvėlio mankštą.

<https://www.youtube.com/watch?v=NPN6Xztw8Bk>

2. Taisyklingai ištarkite skiemenis su garsais S ir Š.

Prisiminkite, kad tariant

S – lūpos šypsosi, liežuvis nusileidęs, jo galiukas atremtas į apatinius dantis.


Pučiama oro srovė – šalta.

Š – lūpos atkišamos į priekį „plačiu snapeliu“, o liežuvis pakeliamas į viršų.




Pučiama oro srovė – šilta.

SA – ŠA	ŠE – SE	AŠ – AS	ES – EŠ	ŠAS – ŠES
SO – ŠO	ŠÈ – SÈ	OŠ – OS	ÈS – ÈŠ	ŠOS – ŠES
SU – ŠU	ŠI – SI	UŠ – US	IS – IŠ	ŠUS – ŠIS
SŪ – ŠŪ	ŠY – SY	ŪŠ – ŪS	YS – YŠ	ŠŪS – ŠYS

3. Pasakykite, kas čia nupiešta. Kuriuos garsus S ar Š girdite? Jei girdite S – langelį prie paveikslėlio nuspalvinkite geltonai, jei Š – žaliai arba įrašykite atitinkamą raidę.



4. Viena – kelios



5. Sugalvokit priešingos reikšmės žodžių

Karštas -

rūgštus -

Šviesus -

tirštas -

Švarus -

dosnus -

6. Ką mama kabins arba padės į spintą, ką į šaldytuvą, o ką į virtuvinę spintelę? Pasakykite pilnais sakiniais. Pvz., Suknelę mama kabins į spintą.

